


SORBACT® RIBBON GAUZE

Infektionsforebyggende meche



REDUCERER DEN MIKROBIOLOGISKE BELASTNING I KAVITETER OG FISTLER

Sorbact® Ribbon Gauze er en steril sårbandage, der binder bakterier og svampe. Den består af et grønt Sorbact® sårkontaktlag, hvor eksudatet kan trænge igennem til en sekundærbandage. Bandagen kan anvendes i kompressionsterapi.

Produkt	Varenr.	Størrelse	Stk. / æske
Sorbact® Ribbon Gauze	98118	1x50 cm	20
Sorbact® Ribbon Gauze	98121	2x50 cm	20
Sorbact® Ribbon Gauze	98120	5x200 cm	10
Sorbact® Ribbon Gauze	98119	10x200 cm	10

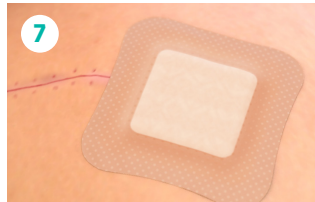
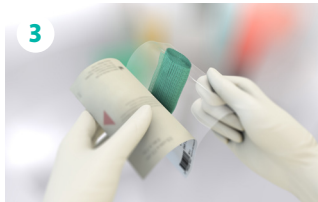


TILSIGTET ANVENDELSE

Sorbact[®] Ribbon Gauze er velegnet til brug i behandlingen af rene, koloniserede, kontaminerede eller inficerede væskende sår, såsom kavitetssår og fistler. Sorbact[®] Ribbon Gauze er også velegnet til svampeinfektioner i hudfolder.

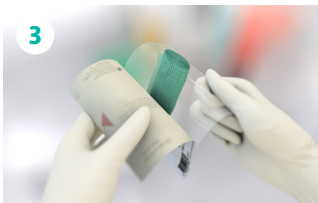
BRUGSANVISNING - SÅR

1. Forbered såret i overensstemmelse med lokal klinisk praksis.
2. Vælg en passende bandagestørrelse til såret. Bandagen kan overlape sårets kanter om nødvendigt.
3. Fjern bandagen fra posen ved steril teknik.
4. Ved tilklipning af bandagen skal den klippes over vha. steril teknik. Kassér åbne, ubrugte bandager.
5. Læg bandagen på. Sørg for at bandagen er i direkte kontakt med hele såret.
6. Fyld kaviteten eller fistlen. Undgå at udtamponere. Lad altid et stykke af bandagen stikke ud, så den er nem at fjerne igen. Hvis bandagen klippes til, anbefales det, at den afklippede ende forbliver uden for kaviteten/fistlen for at undgå trådrester i såret.
7. Anvend en passende sekundærbandage.
8. Bandagens skiftetofrekvens afhænger af sårets eksudatniveau og den omgivende huds generelle tilstand. Bandagen kan sidde i op til 7 dage, hvis den kliniske tilstand tillader det.



BRUGSANVISNING - SVAMP

1. Behandl det angrebne område i overensstemmelse med lokal klinisk praksis.
2. Anvend ikke svampedræbende cremer eller salver sammen med bandagen.
3. Vælg en passende bandagestørrelse, der kan dække det angrebne område.
4. Læg bandagen på, tilpas om nødvendigt. Sørg for at bandagen er i direkte kontakt med det angrebne område.
5. Hvis det er nødvendigt at fikseres, kan BH eller underbukser anvendes. Brug hudvenlig tape, hvis der er behov for yderligere fiksering. Tapen bør fæstnes uden for det angrebne område.
6. Skift bandage én gang om dagen i forbindelse med tilsyn.
7. Fortsæt med at anvende bandagen i 2-3 dage efter symptomerne er væk for at undgå tilbagefald.



SORBACT[®] – FOREBYGGER INFEKTION

Sorbact[®] bakteriebindende bandage forebygger og behandler sårinfektioner ved at reducere den mikrobiologiske belastning i såret på naturlig vis. Mikroorganismene bindes irreversibelt til bandagens overflade og fjernes, når bandagen skiftes.